


Blijven  
groeien!



**RAVOT  
CLUB**


sterk in je  
schoenen

**TORFS**

[www.torfs.be/ravotclub](http://www.torfs.be/ravotclub)

Voor meer tips rond de  
juiste maat surf naar  
[www.torfs.be/maatadvies](http://www.torfs.be/maatadvies)

Waaaaw!!



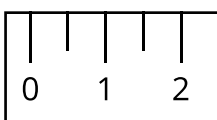
**Van meet af aan  
het juiste maatje!**

Zo  
groot  
al?



Bij het kiezen van schoenen is de **juiste schoenmaat** belangrijk! Deze **voetmeetlat** kan jou hierbij helpen. Bovendien verminderen we, bij elke retourzending die kan vermeden worden, onze ecologische voetafdruk!

cm



Als je deze voetmeetlat juist hebt afgeprint, klopt deze meetlat. Toch niet correct? Check dan zeker de instellingen van je printer!



*Hoe gebruiken*

- Stap 1** - Doe je schoenen uit en plaats je hiel evenwijdig met de stippelijijn hieronder.
- Stap 2** - Je tenen wijzen dan automatisch in de juiste richting.
- Stap 3** - Je tenen komen nu tot aan de stippelijijn van de juiste schoenmaat.